

Napomena za prijavitelje koji svoju prijavu kreiraju putem mobitela: **SOM NATJEČAJI PRILAGOĐENI SU PEJZAŽNOM (LANDSCAPE) NAČINU RADA.**

Svaka fizička ili pravna osoba može kreirati svoj račun unutar SOM Natječaj aplikacije.

Prijava

* E-mail

* Lozinka

[Prijavi se](#) [Zaboravljena lozinka](#)
[Nemate račun? Registracija](#)

[O nama](#) [Kontakt](#)

Copyright © 2020 SOM Natječaji

Na stranici SOM Natječaja, klikom na "**Registracija**" započinjemo proces kreiranja računa. Postoje dvije mogućnosti, "**Nova registracija**" – za fizičke i pravne osobe ili "Registracija putem postojećeg SOM računa" koja se odnosi na pravne osobe koje od prije koriste neke od usluga SOM aplikacije.

Odaberite način registracije

[Nova registracija](#)

[Registracija putem postojećeg SOM računa](#)

[Natrag na prijavu](#)

[O nama](#) [Kontakt](#)

Copyright © 2020 SOM Natječaji

Klikom na Nova registracija" biramo radi li se o fizičkoj ili pravnoj osobi". Kada smo odabrali jedno od ponuđenog kliknemo **"Dalje"**.

Vrsta registracije

- Pravna osoba
 Fizička osoba

Odustani

Dalje

[Natrag na prijavu](#)

[O nama](#) [Kontakt](#)

Copyright © 2020 SOM Natječaj




Sljedeći korak je upis svih potrebnih podataka.

Podaci o korisniku

* Ime	* Prezime	* Oib
<input type="text"/>	<input type="text"/>	<input type="text"/>
* Adresa	* Poštanski broj	
<input type="text"/>	<input type="text"/>	
* Grad	* Županija	
<input type="text"/>	Odaberi <input type="text"/>	
* E-mail	* Telefon	
<input type="text"/>	<input type="text"/>	
* Lozinka	* Ponovljena lozinka	
<input type="text"/>	<input type="text"/>	
Vrati	Dalje	

Nakon upisa podataka, klikom na dalje možemo pregledati sve podatke koje smo upisali. Klikom na **"Kreiraj"** stvorili smo korisnički račun, a SOM Natječaj će na na taj e-mail poslati poruku sa pristupnim podacima pomoću kojih se prijavljujete u sustav.



The screenshot shows the registration form for SOM NATJEČAJI. The form is titled "Podaci o korisniku" and contains the following fields:

Podaci o korisniku	
Naziv	Luka a
Tip	fizička
Oib	s
Adresa	d
Grad	Zagreb
Poštanski broj	0
E-mail	a@a
Telefon	0
IBAN	-

Below the form, there is a section for "Podaci o korisniku" with an E-mail field containing "a@a". At the bottom right, there is a blue button labeled "Kreiraj".

Kada s našim pristupnim podacima uđemo u sustav, u glavnom izborniku s lijeve strane nalazi se opcija **"Natječaji"**. Klikom na istu, otvara se popis svih objavljenih natječaja s mogućnošću pregleda natječaja u PDF-u i s opcijom **"Prijavi se"**.



The screenshot shows the main dashboard of the SOM NATJEČAJI system. The left sidebar contains the following menu items:

- Upravljačka ploča
- Natječaji**
- Pretraga po kodu
- Moje prijave
- Obavijesti
- Postavke

The main content area is titled "Natječaji" and has tabs for "Objavljeni", "Završeni", and "Najavljeni". The "Objavljeni" tab is active. Below the tabs, there is a search bar and a dropdown menu for "Objavitelj" set to "Svi".

Naziv	Opis	Objavljen	Prijave do
JAVNI NATJEČAJ za financiranje programa/projekata/instituci onalne podrške udruga koje obavljaju djelatnost u području zaštite osoba s invaliditetom, promicanja zdravlja i unapređenja života umirovljenika i starijih osoba u 2022. godini	-	15.02.2022. ...	-

At the end of the row, there is a PDF icon and a blue button labeled "Prijavi se".

Klikom na **"Prijavi se"** krećemo u prijavu natječaja.

PRIJAVE NA NATJEČAJ ISKLJUČIVO SU U ELEKTRONSKOM OBLIKU. PRIJAVE POSLANE POŠTOM ILI DRUGIM MEDIJIMA NEĆE SE UZIMATI U OBZIR.

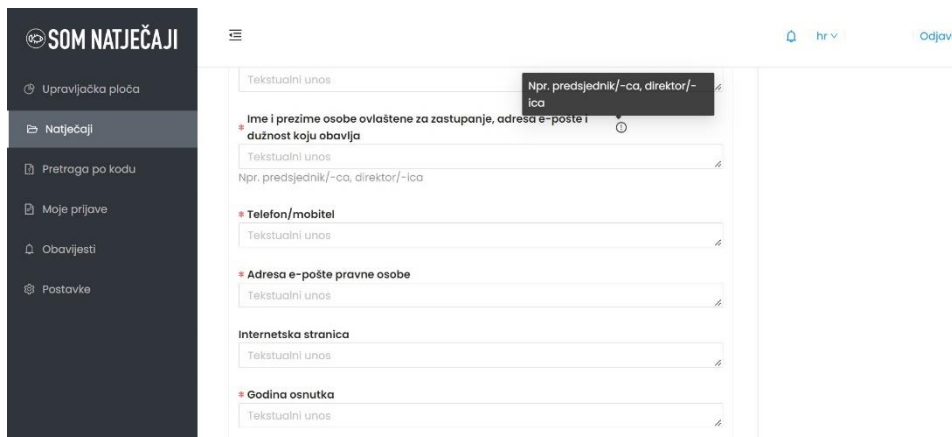
Polja u natječaju popunjavaju se na jednostavan način. U prostoru za upis ili unos podatak u polje, nalazi se opis o kakvom je polju riječ (npr. tekstualni unos, brojčani unos, učitavanje datoteke, padajući izbornik i slično).

S desne strane polja za upis ili unos podataka nalazi se "Sažetak prijave" u kojem možete vidjeti u kojem poglavlju se trenutno nalazite.



The screenshot shows the application interface with a dark sidebar on the left containing navigation options: Upravljačka ploča, Natječaj, Pretraga po kodu, Moje prijave, Obavijesti, and Postavke. The main content area is titled "OPĆI PODACI O PRIJAVITELJU PROGRAMA/PROJEKTA/INSTITUCIONALNE PODRŠKE I PARTNERIMA". It contains several text input fields, some marked with a red asterisk to indicate they are mandatory. The fields are: "Naziv programa/projekta/institucionalne podrške", "Naziv prijavitelja programa/projekta/institucionalne podrške", "Naziv organizacije-udruge", and "Naziv organizacije-udruge". A right-hand sidebar titled "SAŽETAK PRIJAVE" lists the sections of the application: OPĆI PODACI O PRIJAVITELJU PROGRAMA/PROJEKTA/INSTITUCIONALNE PODRŠKE I PARTNERIMA, PODACI O PROGRAMU/PROJEKTU/INSTITUCIONALNE PODRŠKE, OBRAZAC PRORAČUNA PROGRAMA/PROJEKTA/INSTITUCIONALNE PODRŠKE, and NATJEČAJNA DOKUMENTACIJA.

Polja koja su označena crvenom zvjezdicom obavezna su polja i dok ta polja nisu popunjena, ne možemo poslati prijavu na natječaj.



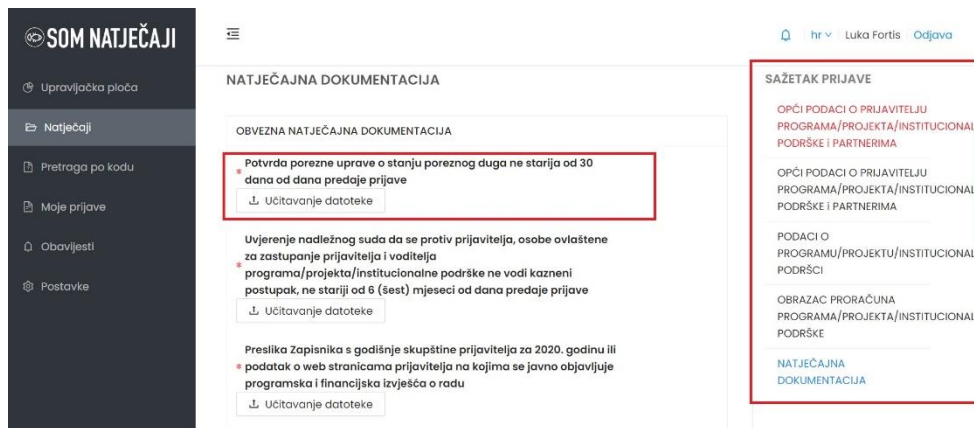
This screenshot shows a close-up of the registration form. A dropdown menu is open over a mandatory field (marked with a red asterisk) labeled "Ime i prezime osobe ovlaštene za zastupanje, adresa e-pošte i dužnost koju obavlja". The dropdown list contains the text "Npr. predsjednik/-ca, direktor/-ica". Other mandatory fields visible include "Telefon/mobitel", "Adresa e-pošte pravne osobe", "Internetska stranica", and "Godina osnutka".

Neka polja sadržavaju dodatan opis koji se nalazi na usključniku kraj naziva polja i ispod samog polja.

Izjave su polja unutar natječaja koja se označavaju klikom na polje ispred izjave kako bi potvrdili podatke u istoj.

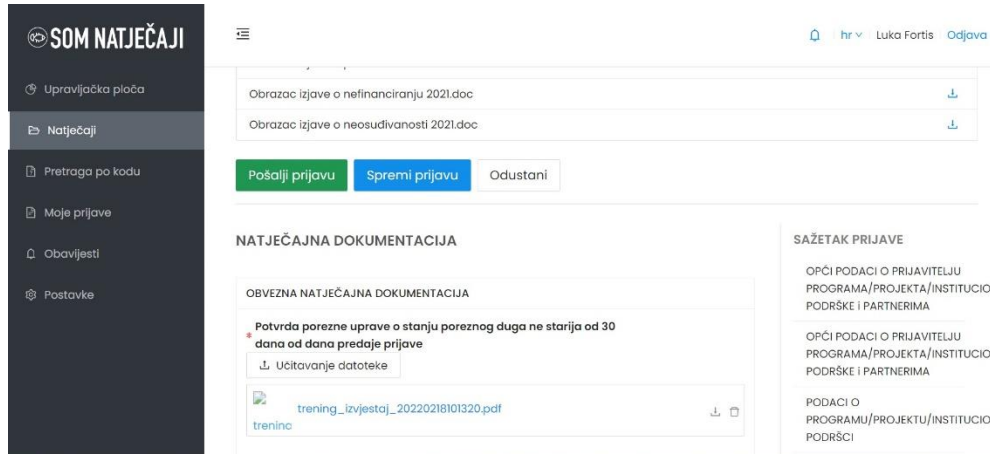
U slučaju polja u kojima piše "**Učitavanje datoteke**", potrebno je kliknuti na opciju "Učitavanje datoteke" i sa svog računala učitati traženu datoteku. AKO JE POTREBNO UČITATI VIŠE

DATOTEKA U ISTO POLJE, ZA SVAKU NOVU DATOTETKU KLIKNEMO UČITAVANJE DATOTEKE I ODABEREMO DATOTEKU S NAŠEG RAČUNALA.



S desne strane svakog natječaja nalazi se sažetak prijave u kojem možemo vidjeti jesu li sva polja pravilno popunjena. Ako jesu, poglavlja u prijavi bit će označena kvačicom.

Nakon završetka rada na prijavi natječaja, prijavu možemo spremiti bez slanja, što znači da smo spremili sve podatke do sada upisane, no nastaviti ćemo s potpunom ostataka prijave.



Ako smo popunili sva obavezna polja i želimo poslati prijavu, klikom na **"Pošalji prijavu"** s time smo završili prijavu na natječaj. Nakon slanja više nemamo mogućnosti mjenjača podataka u prijavi.

U slučaju da prijavu želimo spremiti i nastaviti kasnije s popunjavanjem iste, to možemo učiniti klikom na **"Spremi prijavu"**. Našu prijavu možemo pronaći u izborniku **"Moje prijave"**, te možemo nastaviti s popunjavanjem.

KONTAKT KORISNIČKE PODRŠKE ZA TEHNIČKA PITANJA (FUNKCIONIRANJE APLIKACIJE I
RAD U APLIKACIJI):

E-mail: podrska@som-system.com